

Bazár HC Lučenec - návod

Postup pre pridanie nového inzerátu pre neregistrovaného (nového) užívateľa:

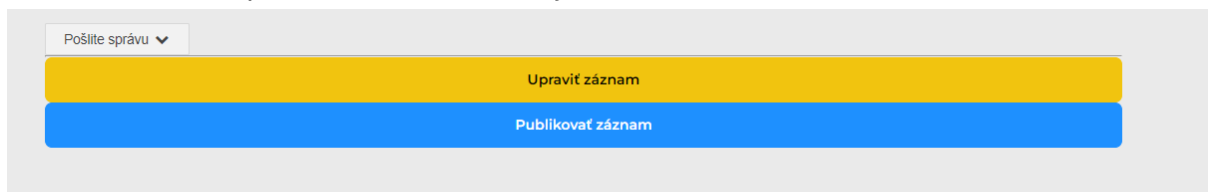
1. Kliknite na tlačidlo Pridať inzerát



2. Zobrazí sa nasledovné okno

The screenshot shows a form titled 'PRIDAŤ INZERÁT-FORMULÁR'. It is divided into two main sections: 'Kontaktné informácie' (Contact information) and 'Informácie o tovare' (Product information). Under 'Kontaktné informácie', there is a checkbox for 'Vytvoriť účet pre mňa, aby som mohol spravovať všetky moje inzercie z jedného miesta (heslo vám bude zaslané e-mailom) alebo Prihlásiť sa' (Create an account for me so I can manage all my ads from one place (password will be sent to you via email) or Log in). Below this are input fields for 'Kontaktná osoba *', 'Email *', and 'Telefónne číslo'. Under 'Informácie o tovare', there are input fields for 'Názov *', a dropdown menu for 'Kategória' (Category) with the text 'Výber možnosti...', and a file upload area for 'Galeria' with the text 'Drop files here to add them.' and a 'prehliadať súbory...' button.

3. Tu je potrebné zaškrtnúť **Vytvoriť účet pre mňa, aby som mohol spravovať všetky moje inzercie z jedného miesta (heslo vám bude zaslané e-mailom)** – týmto sa po pridaní inzerátu vytvorí aj registrácia. Do zadaného e-mailu príde správa s odkazom, cez ktorý je potrebné si zmeniť heslo. Prípadne si zapamätať automaticky vygenerované heslo.
4. Vyplňte všetky povinné údaje označené *
5. Následne sa na spodku stránky objaví možnosť Náhľad, kde si po kliknutí viete inzerát ešte skontrolovať.
6. V ďalšom kroku sa po zobrazení inzerátu objavia dve možnosti



v prípade, že je inzerát v poriadku stlačte Publikovať záznam. Pokiaľ je potrebná úprava, zvolte Upraviť záznam.

7. Po úspešnom publikovaní inzerátu sa objaví nasledovná obrazovka a zároveň vám príde potvrdzovací e-mail.



8. Stlačte Späť na bazár a už vidíte svoj inzerát na obrazovke.
9. Teraz je potrebné vykonať ešte jeden dôležitý krok a tým je zmena vygenerovaného hesla.
10. Prihláste sa do svojej e-mailovej schránky a kliknite na správu ktorá vyzerá nasledovne:

WordPress [Hokejový klub HC Lučenec] Details prihlásenia - Používateľské meno: :

11. Kliknutím na odkaz v spodnej časti správy sa dostanete k možnosti zmeny hesla

<https://www.hclucenec.com/wp-login.php?login=anickas1986%40gmail.com&key=7xAJXDthu78A8UnUneTk&action=rp>

<https://www.hclucenec.com/wp-login.php>

Zmeňte si heslo

Zadajte nové heslo a kliknite na **Uložiť heslo**.

Zadajte svoje nové heslo nižšie alebo ho vygenerujte.


Nové heslo

Silné

Tip: Heslo by malo mať aspoň dvanásť znakov. Aby bolo heslo silnejšie, použite veľké a malé písmená, čísla a znaky ako napríklad ! * ? \$ % ^ & ; .

12. Tu v kolónke Nové heslo – je potrebné zadať vami zvolené heslo a potvrdiť modrým tlačidlom Uložiť heslo

13. Po úspešnom uložení hesla sa vám objaví nasledovná obrazovka, kde sa po stlačení modrého tlačidla Späť na bazár dostanete opäť na hlavnú stránku bazáru



14. Týmto ste zaregistrovaný, prihlásený a môžete prezerať inzeráty, prípadne upravovať a mazať svoje inzeráty, alebo sa tlačidlo Odhlásiť sa, sa odhlásiť.

Pridanie inzerátu už existujúceho (registrovaného) užívateľa:


1. Kliknite na Pridať inzerát
2. Objaví sa formulár kde je potrebné kliknúť na modré tlačidlo Prihlásiť sa

3. Tu je potrebné zadať e-mailovú adresu a vaše heslo

4. Následne po prihlásení sa dostanete na formulár pridávania inzerátu s už predvyplnenými kontaktnými údajmi.
5. Postup pridania inzerátu je už rovnaký ako v návode vyššie.

Spravovanie mojich inzerátov:

1. Kliknite na Moje inzeráty a objaví sa vám výzva na prihlásenie sa. Je potrebné kliknúť na Prihlásiť sa



2. Prihlásenie prebieha rovnako ako pri pridávaní inzerátu

A screenshot of a WordPress login form. At the top is the WordPress logo. Below it is a form with two input fields: 'Prihlasovacie meno alebo e-mailová adresa' and 'Heslo'. There is a checkbox for 'Zapamätat' and a blue button 'Prihlásiť sa'. Below the form are links for 'Registrácia | Zabudli ste heslo?' and 'Prejsť na Hokejový klub HC Lučenec'. At the bottom, there is a language selector set to 'Slovenčina' and a 'Zmeniť' button.

3. Po úspešnom prihlásení sa dostanete na stránku kde sú zobrazené vaše inzeráty, ktoré môžete prezerať, upravovať prípadne zmazať.

